



# HAM.CORPORATION

## 取扱説明書

## DEN-do(デンドウ)


家庭用

〈シリーズ形式：BT01〉

特許・意匠登録商品

(特許第7498979号)

防水規格：IPX7



このたびは弊社製品をお買い上げいただき誠にありがとうございます。

製品ご使用前に必ず取扱説明書をお読みいただき、注意事項などをご理解のうえで正しく安全にお使いください。

製品と同梱の保証書にご購入日を記入のうえ、レシートや納品書等のご購入日を証明する書類と併せて大切に保管願います。

# もくじ

- もくじ ..... 2
- 注意事項 ..... 3~6
- 各部名称 ..... 7~9
- 使用方法 ..... 10~15
- 定格・仕様 ..... 16
- 付属品 ..... 16
- 製品保証 ..... 17~18

# 注意事項

## 安全上のご注意

必ずお守りください

人への危害、物的損害を防止するため、必ずお守りいただくことを説明しています。

■誤った使い方をしたときに生じる危害や損害の程度を区分して説明しています。



**危険**

死亡や重傷を負うおそれ大きい内容です。



**警告**

死亡や重傷を負うおそれがある内容です。



**注意**

軽傷を負うことや、物的損害が生じるおそれがある内容です。

■お守りいただく内容を次の図記号で説明しています。



してはいけない内容です。



実行しなければならない内容です。



## 警告



本来の用途以外に使用しないでください。



本製品を充電中、使用中は本製品が熱くなる場合がございますので取り扱いにご注意ください。



本製品の発熱時のご使用を中止し通常の温度に戻るまでお待ちください。



本製品が異音や異常な発熱、異臭、異物が入った場合は直ちに使用を中止してください。



分解および改造は絶対に行わないでください。



本製品は熱を発する装置から離して使用、保管してください。



高温となる場所での使用、放置、保管は避けてください。



本製品を引火性のある油、化学薬品、可燃性のものの近くで使用しないでください。








火の中へ投入しないでください。






幼児の手の届くところで保管しないでください。





## 警告

-  お子様だけで使用しないでください。
-  電源プラグは、家庭用コンセントに奥までしっかりと差し込みご使用ください。
-  めれた手で充電ケーブルの抜き差しをしないでください。
-  充電スタンドを水につけたり、水洗いしないでください。
-  充電スタンドは風呂、シャワー室で使用しないでください。



## 注意

-  充電ケーブルは正しい形状と向きを確認し、無理に挿入しないでください。
-  コンセントや配線器具の定格を超える使用はしないでください。
-  本製品を落としたり、重いものを上にのせたり、衝撃を与えないでください。

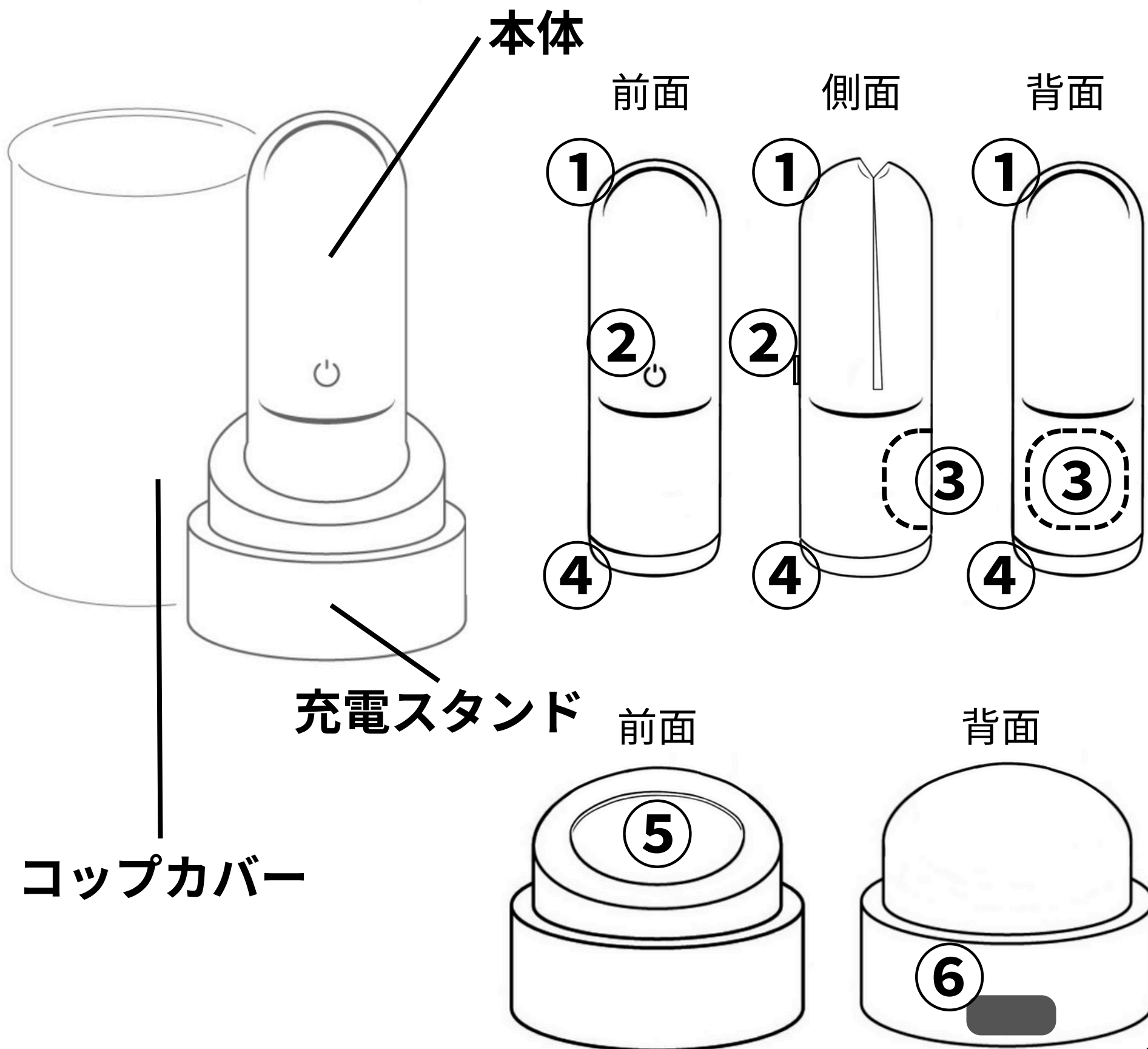
## 注意

-  本製品を装着して使用した歯ブラシの破損等に関して弊社では一切の責任を負いかねます。あらかじめご了承ください。
-  本製品を装着して使用した歯ブラシによる事故や負傷に関して弊社では一切の責任を負いかねます。あらかじめご了承ください。
-  長時間使用しない場合は、製品寿命を保つために3か月に1回程度の頻度で充電、放電を行ってください。
-  本製品を破棄する場合、各自治体の指示に従って廃棄してください。

## 危険

-  ペースメーカーなどの体内埋め込み型医療機器をお使いの方は、医師に必ず相談してください。
-  本製品の廃棄時にリサイクルのために取り出したリチウムポリマー電池の取り扱いにご注意ください。

# 各部名称



# 各部名称

## ■本体

### ①把持部(クリップ部)

①にお好みの歯ブラシを挿入する(挟み込む)ことで装着できます。

### ②電源ボタン

②を一回押すと電源ON、もう一回押すと振動切替、さらにもう一回押すと電源OFFになります。

### ③つまみ部

③(本体背面下部)に①を開く“つまみ”が内臓されています。  
歯ブラシの着脱が困難な場合にお使いください。

### ④底面

④は丸みをおびた平面となっており本体の自立が可能です。

## ■充電スタンド

### ⑤本体設置部

電源に繋いだ状態で⑤に④を置くと本体が充電されます。

### ⑥Type-C 入力ポート

Type-C充電ケーブルを挿入する入力ポートです。

※本製品にケーブルは付属されていません

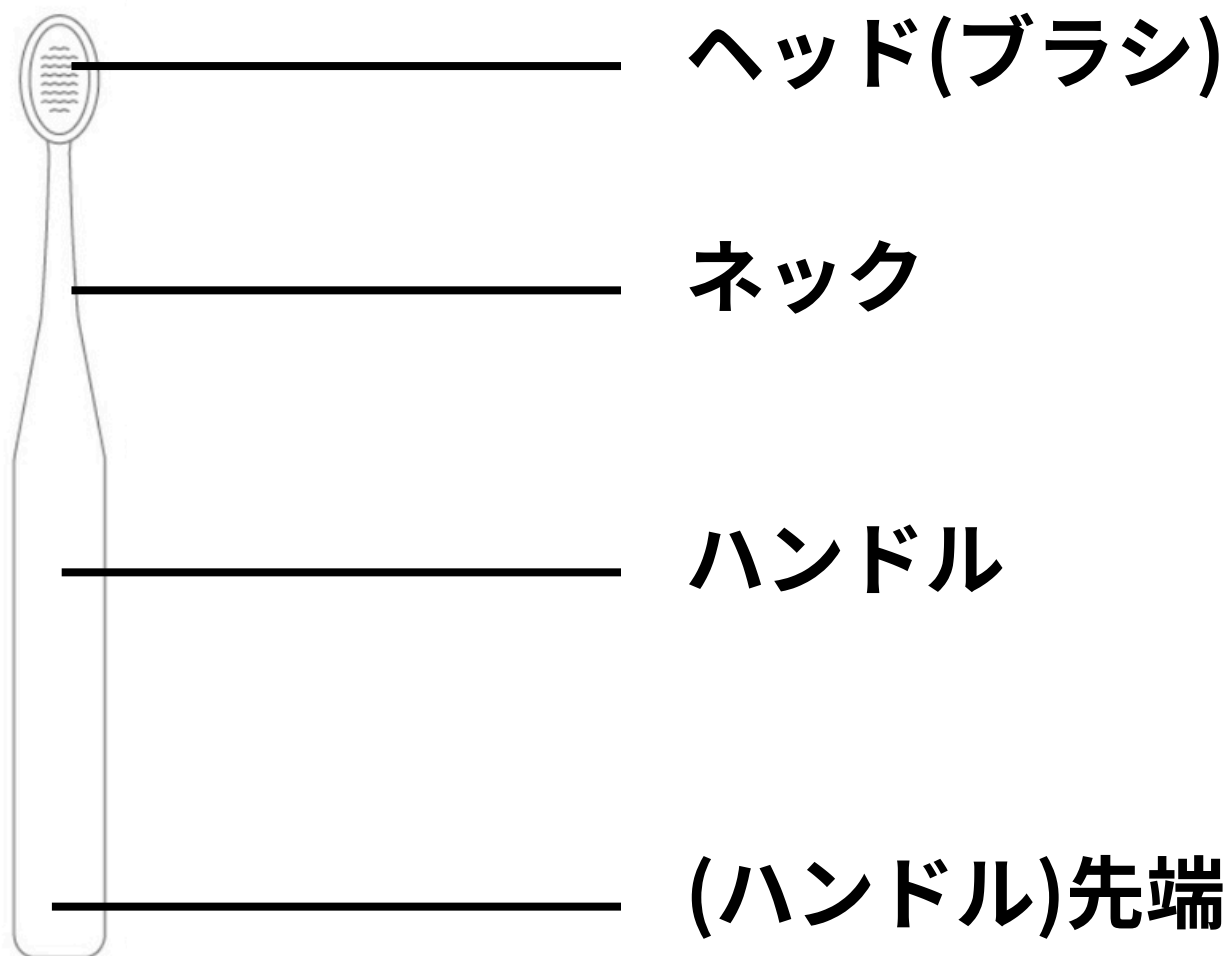


# 各部名称

## ■コップカバー

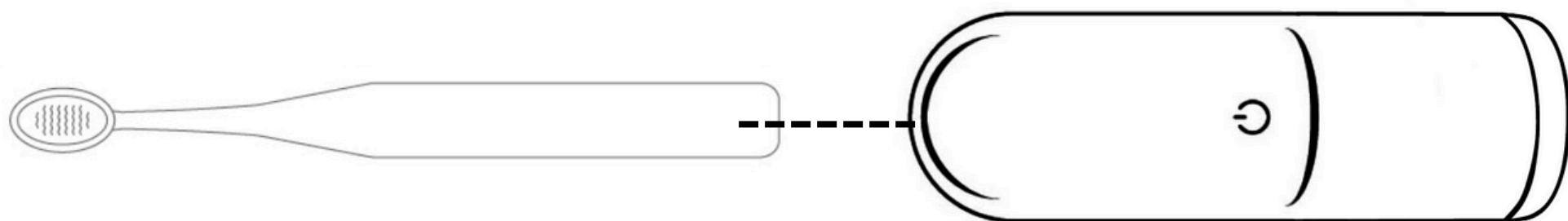
通常のコップとしても歯ブラシ立てとしてもお使いいただけます。  
充電スタンドのカバーにすることでトラベルケースになります。

## ■歯ブラシ(各部名称) ※本製品には付属されていません



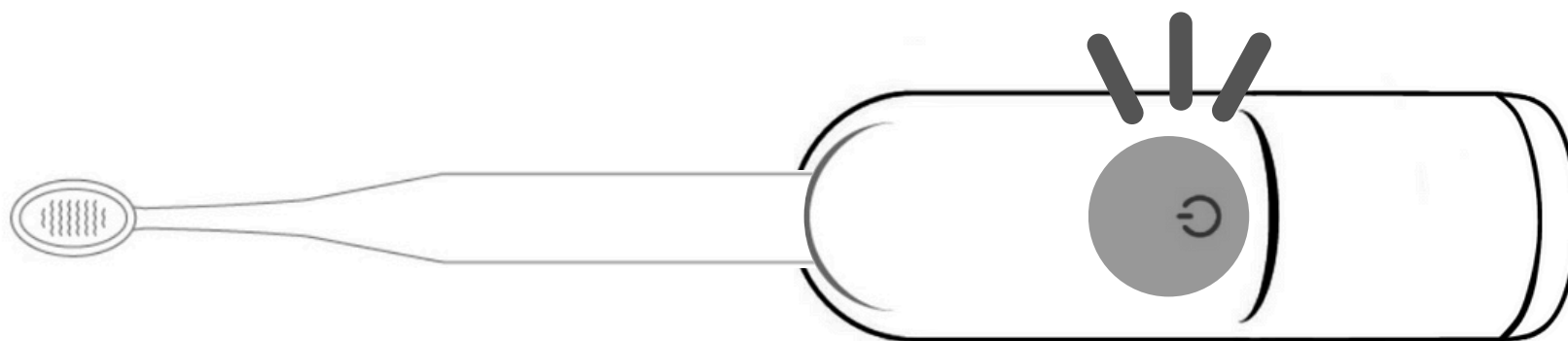
# 使用方法

## 1. お好みの歯ブラシに本体を取り付けます。



歯ブラシの(ハンドル)先端を本体の把持部(クリップ部)に挿入する(挟み込む)ことで装着できます。

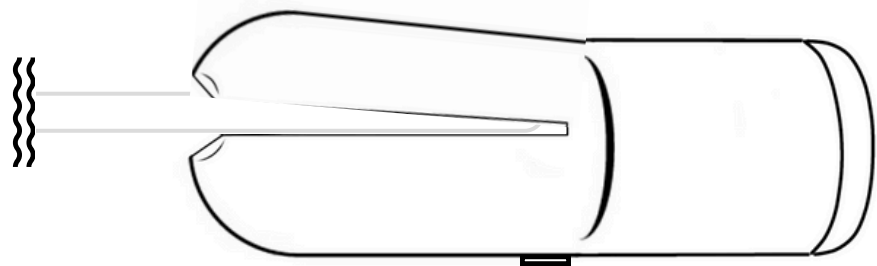
## 2. 本体の電源ボタンを押します。



一回押すと電源ON、もう一回押すと振動切替、さらにもう一回押すと電源OFFになります。

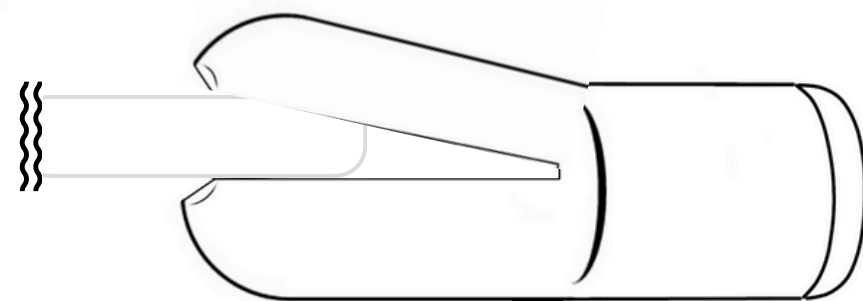
# 使用方法

## ■把持部(クリップ部)、つまみ部について



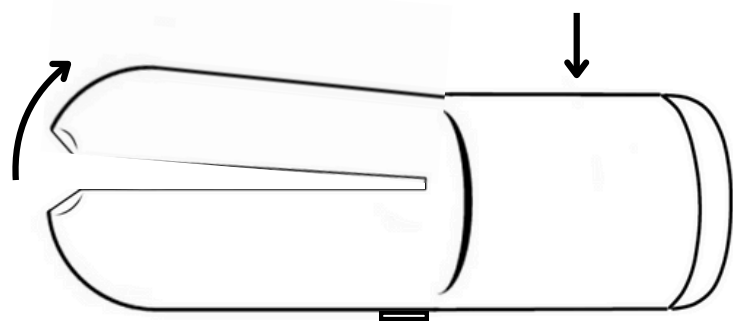
歯ブラシの厚みが薄ければ奥まで挿入  
できます。

※接触面積が増え歯ブラシに振動が  
伝わりやすくなります。

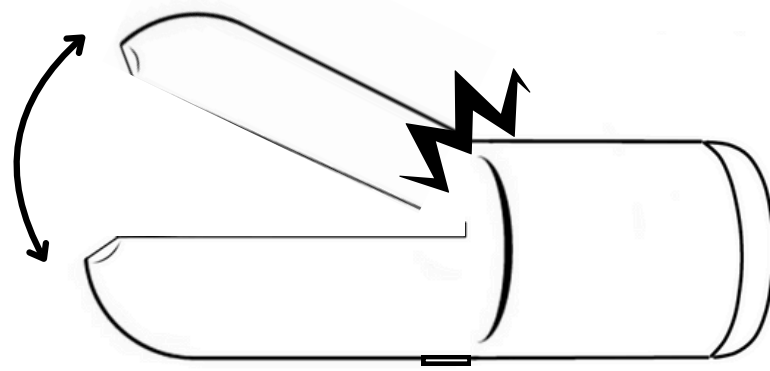


歯ブラシの厚みがあるほど装着しづら  
くなります。

※接触面積が減り歯ブラシに振動が  
伝わりにくくなります。



本体背面下部を押すと、内臓されている  
“つまみ”によってクリップ部が開きます。  
歯ブラシの着脱が困難な場合にお使い  
ください。

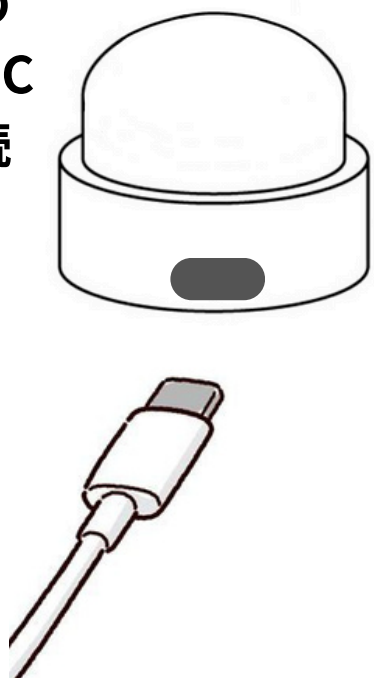


把持部(クリップ部)を持って無理に  
開くと破損の原因になりますので  
おやめください。

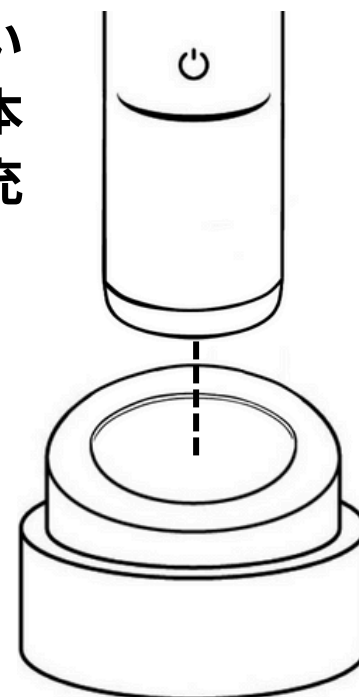
# 使用方法

## ■充電スタンドについて(充電方法)

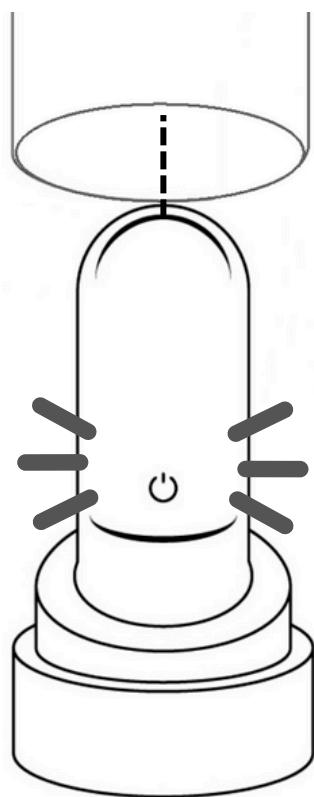
充電スタンド背面の入力ポートにType-C充電ケーブルを接続します。



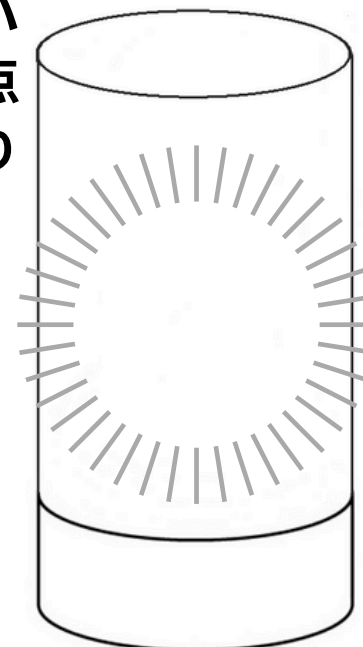
電源が接続されている充電スタンドに本体を置くと本体の充電が開始されます。



本体充電中は電源ボタンが緑色にゆっくり点滅します。充電が完了すると点滅が点灯に変わります。



充電時にコップカバーを被せることで点滅や点灯の光がより柔らかくなります。




# 使用方法

## ■コップカバーについて

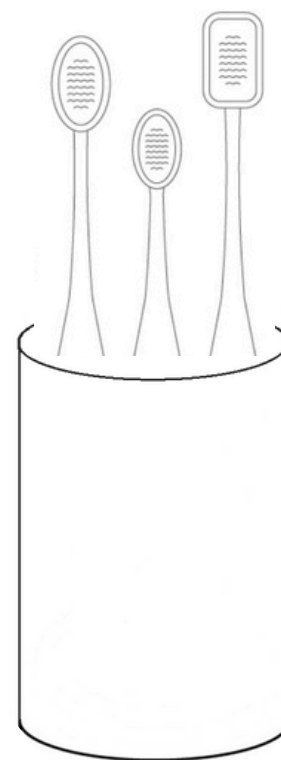
### コップ

通常のコップの用途でうがい等にお使いください。




### 歯ブラシ立て

家族などでご使用の際には歯ブラシ立てとしてお使いになることもできます。



### トラベルケース


コップをカバーとして充電スタンドに被せて固定することでお持ち運びが可能です。



# 使用方法

## ■振動について

1回の振動時間は3分間(自動停止)です。



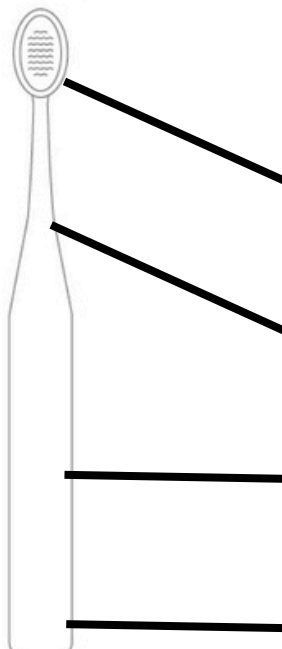
推奨6分間  
(上3分、下3分)

3分間を目安に全体を磨くこともできますが、上の歯と下の歯でそれぞれ3分間ずつ(計6分間)丁寧に磨くことを推奨しています。

2種類の振動タイプが選べます。

電源ボタンを押すと振動が切替わります。(22000rpm/分→38000rpm/分)

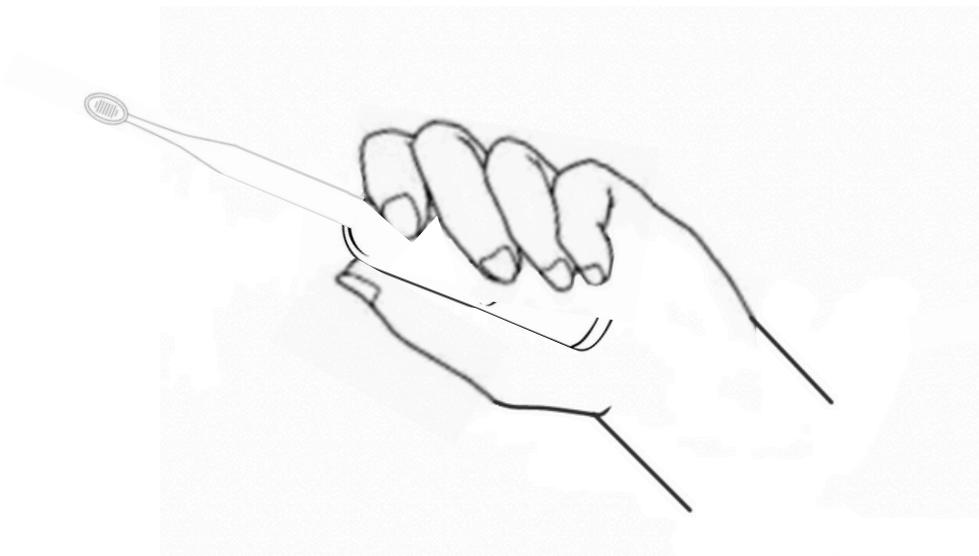
※歯ブラシの種類によっても振動が変化します。(下表参照)



部位	振動	伝わりやすい ↔ 伝わりにくい
ヘッド(ブラシ)		かため ↔ やわらかめ
ネック		太い ↔ 細い
ハンドル		短い ↔ 長い
(ハンドル)先端		薄い(平型) ↔ 厚い(丸型)

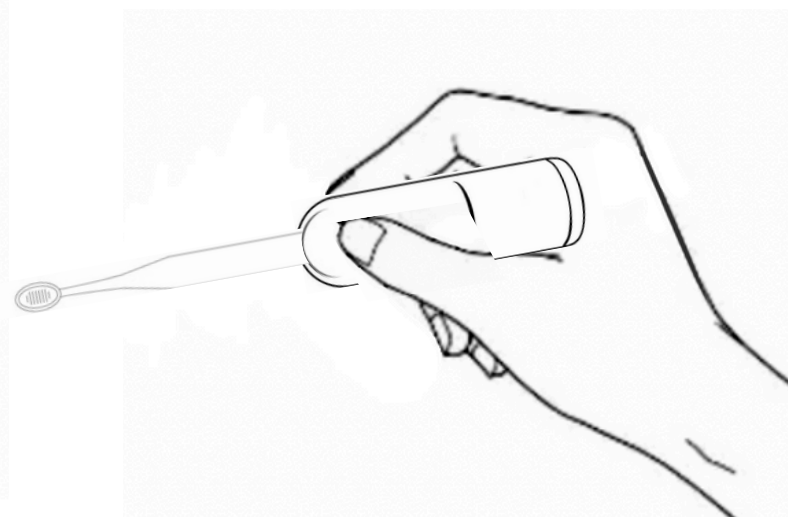
# 使用方法

## ■持ち方について



### パームグリップ

- 電動歯ブラシで推奨される持ち方です。
- しっかり持てますが小回りが利かないため、歯ブラシを適切な角度で歯に当てにくくなります。
- 持っている手に振動を感じやすくなり、歯ブラシには振動が伝わりにくくなります。



### ペングリップ(推奨)

- 通常歯ブラシで推奨される持ち方です。
- 軽く持てて小回りが利くため、歯ブラシを適切な角度で歯に当てやすくなります。
- 持っている手に振動を感じにくくなり、歯ブラシには振動が伝わりやすくなります。

# 定格・仕様

振動時間：	3分間(自動停止)
振動2タイプ：	22000rpm/分、38000rpm/分
使用回数：	100%充電で10回連続使用可
定格電圧：	3.7V
定格容量：	90mA/h
充電時間：	3時間
サイクル回数：	500回
使用電池：	リチウムポリマー電池
電源方式：	無線電気誘導式(本体)、Type-C有線充電式(充電スタンド)
防水規格：	IPX7(本体のみ) ※充電スタンドの防水性能は保証されていません
重量：	本体45g(コップカバー、充電スタンド含め約120g)

# 付属品

■本体 ■充電スタンド ■コップカバー ■保証書

※充電ケーブルは付属されていません

※歯ブラシは付属されていません



# 製品保証

このたびは株式会社HAMの製品をご購入いただき誠にありがとうございます。  
商品に初期不良などの不具合がある場合はすぐにご連絡ください。初期不良品として交換対応をさせていただきます。

正しくご使用いただいた状態で保証期間内に発生した故障の場合も交換対応の対象となります。

※商品の保証は原則、交換対応とさせていただきます。  
返品、返金は承っておりませんのでご了承ください。

## ■お問い合わせ窓口

<https://ham-corp.com/contact>

製品同梱の保証書にご購入日を記入のうえ、レシートや納品書等のご購入日を証明する書類と併せて大切に保管願います。

なお以下の場合には保証の対象外となりますので、ご了承ください。

- 使用上の取り扱い不注意による事故(破損、紛失など)。
- 使用者の任意による解体、改造による故障。
- 火災、水害などによる故障。

# 製品保証



お問い合わせは公式LINEからも承っております。その他ご使用の感想などもお気軽にご連絡ください！

## [個人情報のお取り扱いについて]

株式会社HAMおよび製造等関連会社は、お客様からいただいた個人情報を適切に管理し、正当な理由がある場合を除き、第三者に開示提供いたしません。

株式会社HAM

〒104-0061

東京都中央区銀座1-12-4N&E BLD.7階

製造元：株式会社YONEDA